

Smart Sensing 2018 へ出展しました

～コミュニケーションのセンシング・可視化・分析～

6月6日(水)～6月8日(金)にて、東京ビッグサイトにて開催された『Smart Sensing 2018』に出展いたしました。当日の様子と出展内容をご報告いたします。



会期中の様子です。

たくさんのお客様にご来場いただき、ブースは連日大賑わいでした！


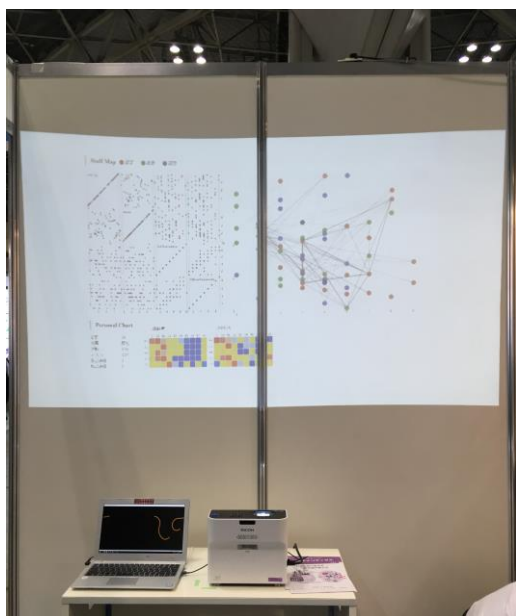
◆ビヘイビアセンサ

ビヘイビアセンサは、行動をセンシングする IoT ウェアラブルデバイスです。装着者の活動量、発話量や位置情報などの行動をセンシング、記録します。

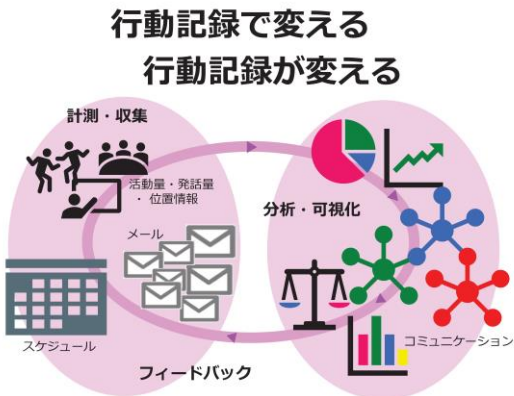


◆ピープルアナリティクス

ビヘイビアセンサで記録した行動記録を組織的に可視化、分析するツールです。ビヘイビアセンサ同士の接近も記録でき、これらの記録を組み合わせ、組織的な行動(=コミュニケーション)を分析できます。分析、可視化したコミュニケーションや個人の行動記録と、各種 KPI を組み合わせることで、組織行動の実態把握や生産性の向上を目指します。



ピープルアナリティクス



組織の行動記録
コミュニケーションを分析・可視化



- 行動記録 -
行動記録をとりあつのは、分析結果をフィードバックしやすいから。アンケートやストレスチェックも分析は可能ですが、結果をフィードバックしづらいが実装です。行動記録、特にコミュニケーションは、分析をダイレクトにフィードバックすることが可能です。



- 個人行動 -
「ビヘイビアセンサ」で記録した発話量・活動量・位置情報、メールの送受信回数、会議スケジュールなどの個人の行動記録から、行動の振り廻り、意外な行動の発見などができます。これらから、活発に活動した日、よくいる場所などを可視化することができます。



- 組織行動 -
「ビヘイビアセンサ」で記録した個人の行動記録からコミュニケーションを分析できます。メールの送受信回数、会議スケジュールからコミュニケーションを分析することができ、通常は不可視なコミュニケーションを可視化し、組織行動の発端が把握できます。



- 分析 -
個人や組織の行動記録(コミュニケーション)と、それぞれに適した各種KPIを組み合わせ、関連分析を行います。関連分析の結果をもとに、組織行動や個人行動を関連することで、行動改善の一助となります。



- ビヘイビアセンサ -
行動をセンシングするIoTウェアラブルデバイスです。使用者の活動量、発話量や位置情報などの行動をセンシング、記録します。記録した行動を可視化することで、行動の振り廻り、意外な行動の発見などができます。



「ひと」だからできること、技術者として磨うにたる仕事をしたい。求めるものは「創造」。そのためには、広く深くより「より深く、先駆へ」
株式会社 システム計画研究所/ISP
Research Institute of Systems Planning, Inc.

当日の展示パネルの一部です。

◆ 関連リンク

- Smart Sensing 2018 公式サイト
<https://www.smartsensingexpo.com/>
- 株式会社アペルザ発行 Smart Sensing 2018 展示会レポート
<https://www.aperza.jp/catalog/page/59/24506/>

■ 本件に関するお問い合わせ先

展示物、出展内容に関するお問い合わせは、以下より受け付けております。

担当： 久野（くの）・亀山（かめやま）
TEL： 03-5489-0232
Mail： cn-contact@isp.co.jp